

CARACTÉRISTIQUES TECHNIQUES

- Paroi arrondie cadrée composée de 2 éléments fixes et 2 éléments coulissants
- Hauteur standard 1900 mm
- Finition profilés : Aluminium blanc
- Finition vitrages : Verre de sécurité 3 mm clair ou vitrage synthétique
- Ajustage : Les profilés verticaux permettent chacun un ajustage de 35 mm

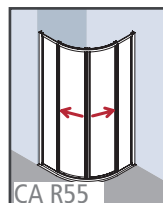
AVANTAGES PRODUITS

- Hauteur standard : 1900 mm
- Profilés poignée
- Comptable avec un receveur d'un rayon de 550 mm
- Traitement anticalcaire Cadaclean de série - Certifié TÜV garantissant son efficacité pendant 10 ans
- La fourniture des pièces détachées est assurée pendant 20 ans après l'arrêt du modèle

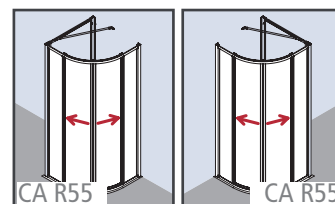


POSSIBILITÉS DE MONTAGE

- En angle : CA R55



- En "U" : CA R55 + CA TWD avec ZDSS VSS CA 700



NORMES ET CONTRÔLES



- Qualité produit selon norme EN 14428 (CE)



- Contrôle qualité selon norme PPP 53005 (TÜV/GS)

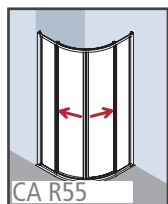


- Verre de sécurité haute qualité selon norme EN 12150

Compatible avec un receveur d'un rayon de 550 mm



DONNÉES TECHNIQUES



CA R55 : Accès central

■ Dimensions standard pose sur receveur

Désignation	Dimension du receveur mm	Cote extérieure du receveur mm	Dimension de montage mm	Largeur d'accès mm	Largeur élément fixe mm
HAUTEUR 1900 mm					
CA R55 080	800 x 800	770 - 805	755 - 790	390	224 - 259
CA R55 090	900 x 900	870 - 905	855 - 890	530	324 - 359



SCHÉMA DE MONTAGE

