

**RUBI**

# COUPE-CARREAUX TZ



## CARACTÉRISTIQUES NOTABLES




- Mouvement de la tête plus doux et plus précis.
- Grande capacité de coupe, jusqu'à 21 mm d'épaisseur. Idéale pour les grands formats.
- Structure robuste et pliable, pour une résistance supérieure et un transport plus pratique.
- Ensemble séparateur puissant (jusqu'à 1500 kg), pouvant être utilisé d'une seule main.

## MATÉRIAUX

- Pour la coupe de tout type de carreau céramique.

## CARACTÉRISTIQUES

- Excellente performance de l'ensemble séparateur : Coupe nette et mouvement délicat.
- Inclus : Molette de Ø 8 mm et de Ø 22 mm EXTREME, et un sac en textile renforcé.
- Châssis robuste, guides et système de freinage.
- Équerre avec pivotement central pour coupes en diagonales.
- Butée latérale réglable pour la réalisation de coupes répétitives.
- Supplément base pour un excellent soutien de la céramique.
- Facile à transporter : roues en caoutchouc avec roulements et anse.
- Molettes adaptables interchangeables de Ø 8 à 22 mm.

						
<b>TZ 850</b>	<b>17952</b>	85 cm	60x60 cm	3-21 mm	1500 kg	22,4 kg
<b>TZ 1020</b>	<b>17951</b>	102 cm	70x70 cm	3-21 mm	1500 kg	24,6 kg
<b>TZ 1300</b>	<b>17953</b>	130 cm	90x90 cm	3-21 mm	1500 kg	30 kg
<b>TZ 1020</b>	<b>17954</b>	155 cm	110x110 cm	3-21 mm	1500 kg	33 kg

Téléchargez l'application CLUB RUBI  
et découvrez tous ses avantages



[www.rubi.com](http://www.rubi.com)