

Les **PROSOL 18-30-35-40** en acier inox sont une série de profilés couvre-joint - couvre-seuil en acier inox 1.4016, de largeurs différentes, dotés d'un auto-adhésif. Ils permettent de raccorder entre eux des revêtements pouvant être de nature et d'épaisseur semblables ou différentes. Grâce à leur forme arrondie, ils peuvent également être utilisés pour finir un revêtement d'une épaisseur max. de 5 mm. Le PROSOL est normalement utilisé pour cacher les ébrèchures ou les imperfections dues à la coupe du revêtement en bois/ céramique/ parquet en recouvrant la jonction/séparation. Le PROSOL est conseillé pour des différents lieux publics: hôtels, bureaux, magasins et habitations privées. Il garantit une finition impeccable et un résultat esthétique agréable.

# PROSOL 18-30-35-40

ACIER INOX 1.4016 AVEC ADHÉSIF  
AVEC FILM DE PROTECTION

profilés couvre-seuil - couvre-joint



**ACIER INOX 1.4016 avec adhésif thermo packed**  
longueur b. 2,7 ML - cond. 40 Pces - 108 ML (L 35/40mm - 54ML )

Article	Larg. - Ep.
PLSAC 18A	18 mm - 10/10
PLSAC 30A	30 mm - 10/10
PLSAC 35A	35 mm - 10/10
PLSAC 40A	40 mm - 12/10

**ACIER INOX 1.4016 avec adhésif thermo packed** - longueur b. 0,83 ML - cond. 20 Pces **ECO BLISTER**

Article	Larg. - Ep.
PLSAC 308A	30 mm - 10/10
PLSAC 358A	35 mm - 10/10

Sur demande long. 0,73 ou 0,63 ML (quantité et prix à établir. Délai de production 4/5 semaines).

**ACIER INOX 1.4016 avec adhésif thermo packed** - longueur b. 0,90 ML - cond. 20 Pces **ECO BLISTER**

Article	Larg. - Ep.
PLSAC 189A	18 mm - 10/10

**ACIER INOX 1.4016 avec adhésif thermo packed** - longueur b. 0,93 ML - cond. 20 Pces **ECO BLISTER**

Article	Larg. - Ep.
PLSAC 309A	30 mm - 10/10
PLSAC 359A	35 mm - 10/10



**ACIER INOX 1.4016 avec adhésif thermo packed** - longueur b. 0,83 ML - cond. 20 Pces **SELF PACK**

Article	Larg. - Ep.
PLSAC 308AS	30 mm - 10/10
PLSAC 358AS	35 mm - 10/10

Sur demande long. 0,73 ou 0,63 ML (quantité et prix à établir. Délai de production 4/5 semaines).

**ACIER INOX 1.4016 avec adhésif thermo packed** - longueur b. 0,93 ML - cond. 20 Pces **SELF PACK**

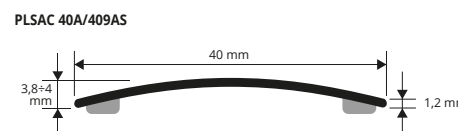
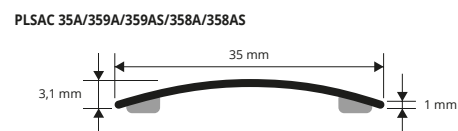
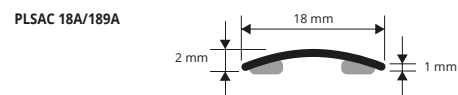
Article	Larg. - Ep.
PLSAC 309AS	30 mm - 10/10
PLSAC 359AS	35 mm - 10/10
PLSAC 409AS	40 mm - 12/10

**ACIER INOX 1.4016 avec adhésif thermo packed** - longueur b. 1,03 ML - cond. 20 Pces **SELF PACK**

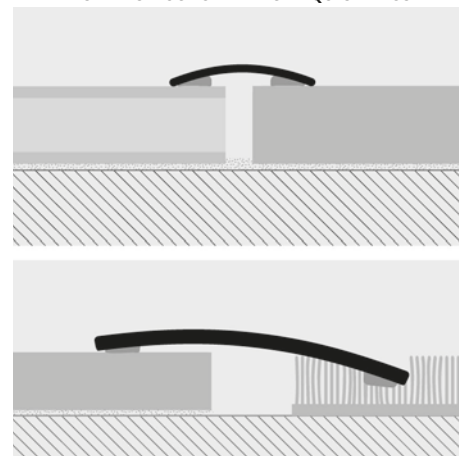
Article	Larg. - Ep.
PLSAC 3010AS	30 mm - 10/10

**ACIER INOX 1.4016 avec adhésif thermo packed** - longueur b. 1,66 ML - cond. 20 Pces **SELF PACK**

Article	Larg. - Ep.
PLSAC 3016AS	30 mm - 10/10
PLSAC 3516AS	35 mm - 10/10




## EXEMPLES ET INSTRUCTION DE TECHNIQUES DE POSE




1. Choisir le profilé adapté et le couper à la longueur nécessaire.
2. Dégraisser soigneusement, laver et nettoyer le plan d'appui.
3. Enlever la protection de l'adhésif.
4. Poser le profilé sans marteler, en exerçant une pression uniforme.

## GAMME COULEURS



AC - Acier inox  
1.4016 poli

Sur demande acier inox brossé à la main  
(Prix à fixer. Délai de production 4/5 semaines)



\* = Production sur demande avec quantité minimale de 100 pcs. Délai de production 4/5 semaines, prix à établir