


Energy Ivory 20X60




Otros colores disponibles




Ivory



Natural



Gris



Taupe Mate



Blanco Mate

Finition du produit



Matt

Décorations et reliefs



Natural



Taupe Mate

Caractéristiques



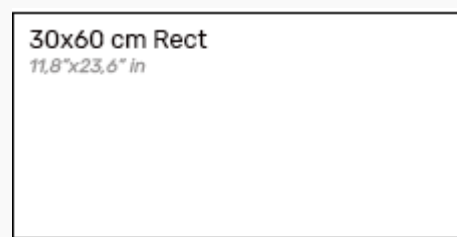
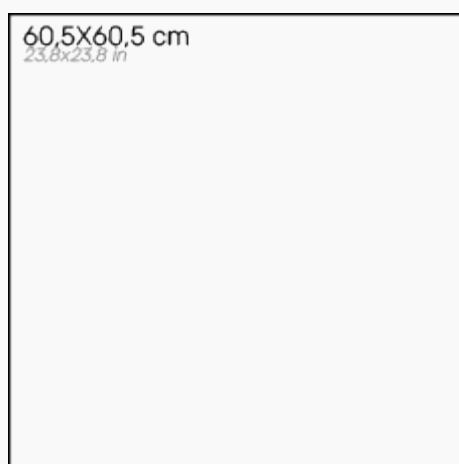
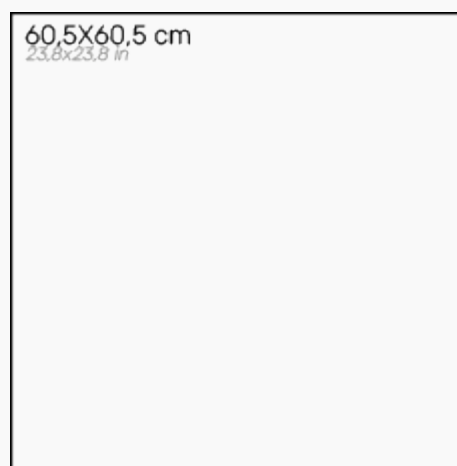
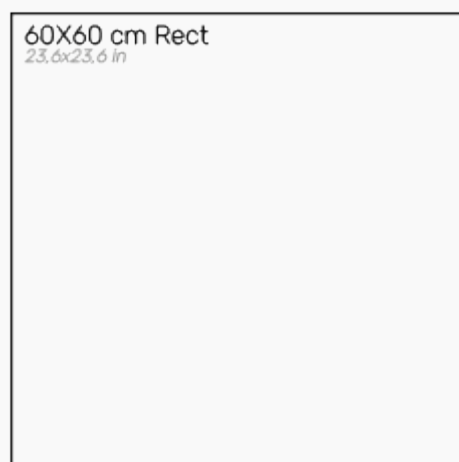
Mat



Pâte Rouge
Red Body

Pâte rouge

Formats disponibles





Conseils

LIMPIEZA DE LA CERÁMICA

Una vez finalizada la puesta en obra se recomienda eliminar los restos de materiales de agarre y rejuntado con un desincrustante ácido comercial, si bien deberán tenerse en cuenta las siguientes consideraciones generales: Utilizar productos adecuados para la eliminación de residuos de mortero, cemento, etc. Nunca debe efectuarse una limpieza ácida sobre solados recién instalados, porque el ácido reacciona con el cemento no fraguado, pudiendo deteriorar las juntas o depositar compuestos insolubles sobre la superficie del pavimento. Es conveniente impregnar la superficie con agua limpia previamente a cualquier tratamiento químico, previniendo así la posible absorción de los agentes utilizados por el material de rejuntado, y aclarar con abundante agua inmediatamente después del tratamiento. Grupo Halcon S.A. recomienda para la limpieza de sus pavimentos y revestimientos una vez finalizada la puesta en obra el producto Deterdek de la marca Fila. No deben utilizarse espátulas metálicas ni estropajos abrasivos. Este tipo de operaciones debe ser realizado por personal experimentado, teniendo en cuenta las características del pavimento / revestimiento y las recomendaciones del fabricante. La limpieza cotidiana que genera el uso será particularmente simple, ya que únicamente se requiere agua limpia en un trapo muy bien escurrido. En zonas donde el azulejo pudiera estar especialmente sucio (cocinas) puede agregarse al agua un detergente con lejía o amoníaco, si bien en estos casos recomendamos dar siempre una última pasada con agua clara. No deben utilizarse ceras, aceites o productos similares, produciéndose un empañado de la superficie visible a contraluz. Eventualmente podremos encontrarnos frente a manchas específicas muy reseca, que no podrán ser eliminadas con un paño húmedo, pero que desaparecerán si aplicamos lejía concentrada (la indicada para suelos, no la que se utiliza para la ropa) y dejamos actuar hasta sequedad. Para manchas especialmente rebeldes pudiera ser necesario repetir la operación. Finalmente, dado que el pavimento no es el último elemento a colocar en una obra, será necesario darle una adecuada protección frente a posibles daños que puedan ocasionar trabajos posteriores, para lo cual puede cubrirse con cartón, plásticos gruesos o una capa de serrín.

En savoir plus sur la collection Energy

Découvrez toutes les combinaisons offertes par notre collection multiformat Energy.

