

Patère pour Câble Infrastructure de Recharge de Véhicule Électrique



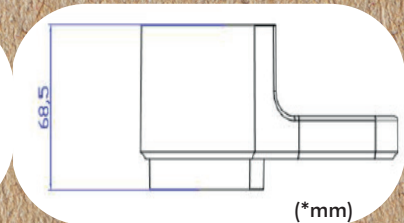
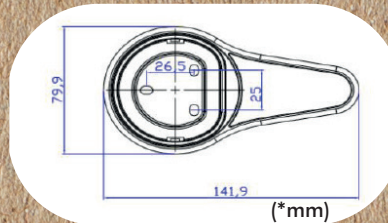
Référence

14610

+ Produit




- ▶ **2 en 1** : Permet de ranger la prise et le câble IRVE
- ▶ **Installation simple et rapide**



Mode d'emploi :



1- repérer les trous de perçage



2- percer



3- installer les vis et les chevilles



4- visser la patère au mur



5 - enrouler le câble IRVE - clipser la prise

Données techniques:

- ▶ **Dimensions** : 79.90x141.90x68.50mm
- ▶ **Matière** : PA6.6
- ▶ **Couleur** : Noir
- ▶ **Composition** : 1 Patère murale + 3 vis + 3 chevilles