

ERTLI

CHAUDIERE FIOUL/GAZ EN ACIER
DOMONET[®]
Chauffage + eau chaude sanitaire



ERTLI, un choix de vie

CHAUDIERE FIOUL/GAZ EN ACIER

DOMONET®

Chauffage + eau chaude sanitaire



**Compacité
et simplicité**



Qualité assurée



**Eau chaude
à volonté**

D'une grande simplicité d'utilisation, la chaudière avec un corps de chauffe en acier Domonet® veille à votre confort en assurant le chauffage et la production d'eau chaude en abondance. Fonctionnant au fioul ou au gaz, elle garantit une combustion performante avec de faibles rejets d'oxyde d'azote (NOx) et offre un excellent rendement pour une consommation réduite d'énergie (chaudière classée basse température). Fiable et robuste, elle vous assure la tranquillité pour longtemps.



Chaudière en acier Domonet® DK 28 SLE,
équipée d'un brûleur fioul OES 151 LE.
Brûleur inclus dans la livraison
des versions DK 28 SLE ou DK 35 SLE
(en option pour DK 28 et Dk 35)

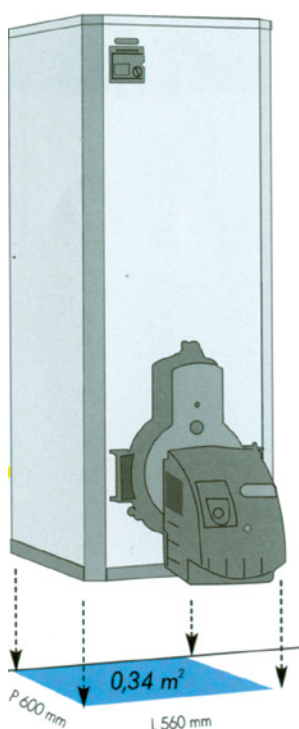
Kit de raccordement
chauffage en option

Compacité et simplicité

Compacte et monobloc, la chaudière Domonet® intègre sous la même jaquette les deux fonctions indispensables du confort : le chauffage et la production d'eau chaude. Sa faible surface au sol vous permet de l'installer dans un espace réduit de la cave ou du garage.

Simple d'utilisation, le tableau de bord regroupe les principales fonctions et les voyants de contrôle. Un thermostat d'ambiance, disponible en option, permet de régler la température depuis l'espace de vie.

Et pour une sécurité maximale, un thermostat spécifique évite tout risque de surchauffe. Simple à installer, pratique à utiliser, la chaudière Domonet® est tout aussi simple d'entretien.



Côtes d'encombrement au sol de la chaudière.



Qualité assurée

Parfaitement maîtrisée, la technologie de la chaudière Domonet® en fait un produit robuste et fiable à long terme. Son corps de chauffe en acier de 4mm d'épaisseur garantit une bonne résistance à la corrosion et aux contraintes mécaniques. Totalement immergé dans le corps de la chaudière pour un réchauffement efficace, le ballon d'eau chaude sanitaire résiste à une pression maximale de 10 bars contre 6 habituellement. Quant au brûleur fioul qui équipe le modèle DK SLE, il est entièrement pré-réglé et parfaitement silencieux.

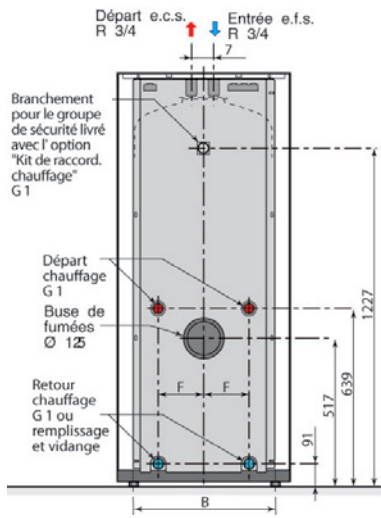


Eau chaude à volonté

La production d'eau chaude sanitaire est assurée par un ballon de 100 ou 150 litres, à double enveloppe. Sa surface intérieure en émail vitrifié et l'isolation renforcée assurent une eau de qualité, un réchauffement rapide et un très long maintien en température de l'eau chaude. Produisant 480 à 650 litres en continu par heure, le ballon d'eau chaude fournit un confort maximum et satisfait toutes les exigences.



DOMONET® : Dimensions principales & Gamme



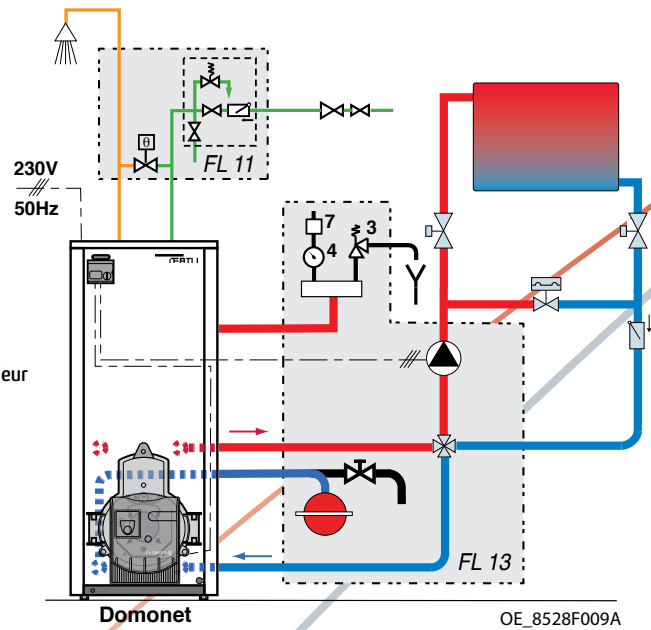
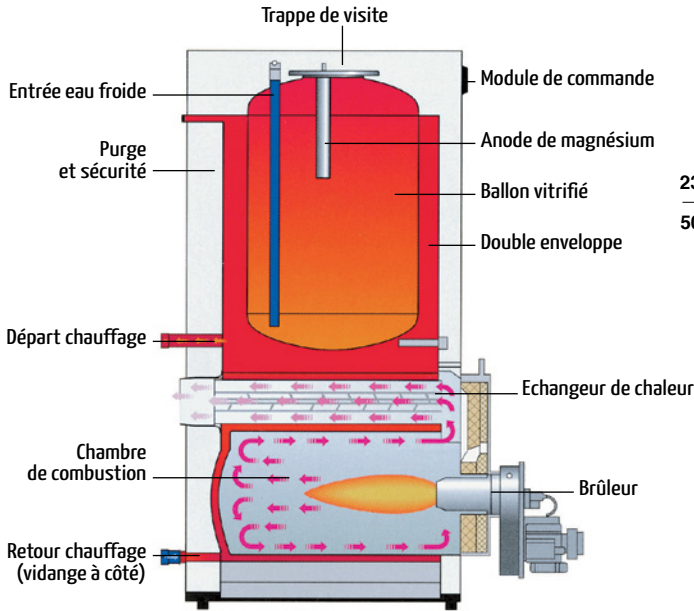
B = 460 mm pour DK 28
B = 500 mm pour DK 35



DK 28 et DK 35
(brûleur en option)



DK 28 SLE et DK 35 SLE
(kit de raccordement circuit de chauffage en option)



Domonet

OE_8528F009A

OERTLI



OERTLI Thermique S.A.S.
Zone Industrielle • 2 avenue Josué Heilmann
68800 VIEUX-THANN

Adresse postale : BP 50018 - 68801 THANN Cedex

PART OF BDR THERMEA

www.oertli.fr



D'origine suisse, la société CERTLI Thermique SAS, filiale de la société DE DIETRICH Thermique, fait partie du groupe BDR Thermea.

Tous les produits de chauffage et de production d'eau chaude sanitaire de marque CERTLI, répondent aux valeurs que la marque CERTLI s'est forgée durant ses 80 années d'existence : la simplicité d'utilisation, la protection de l'environnement et les économies d'énergie.

Le développement et la production des matériels ou sous-ensembles sont assurés par les sites industriels européens du groupe BDR Thermea, et principalement par les sites situés en Alsace et aux Pays-Bas.

La distribution et l'installation des produits CERTLI sont exclusivement réalisés par des professionnels.

OERTLI, un choix de vie